

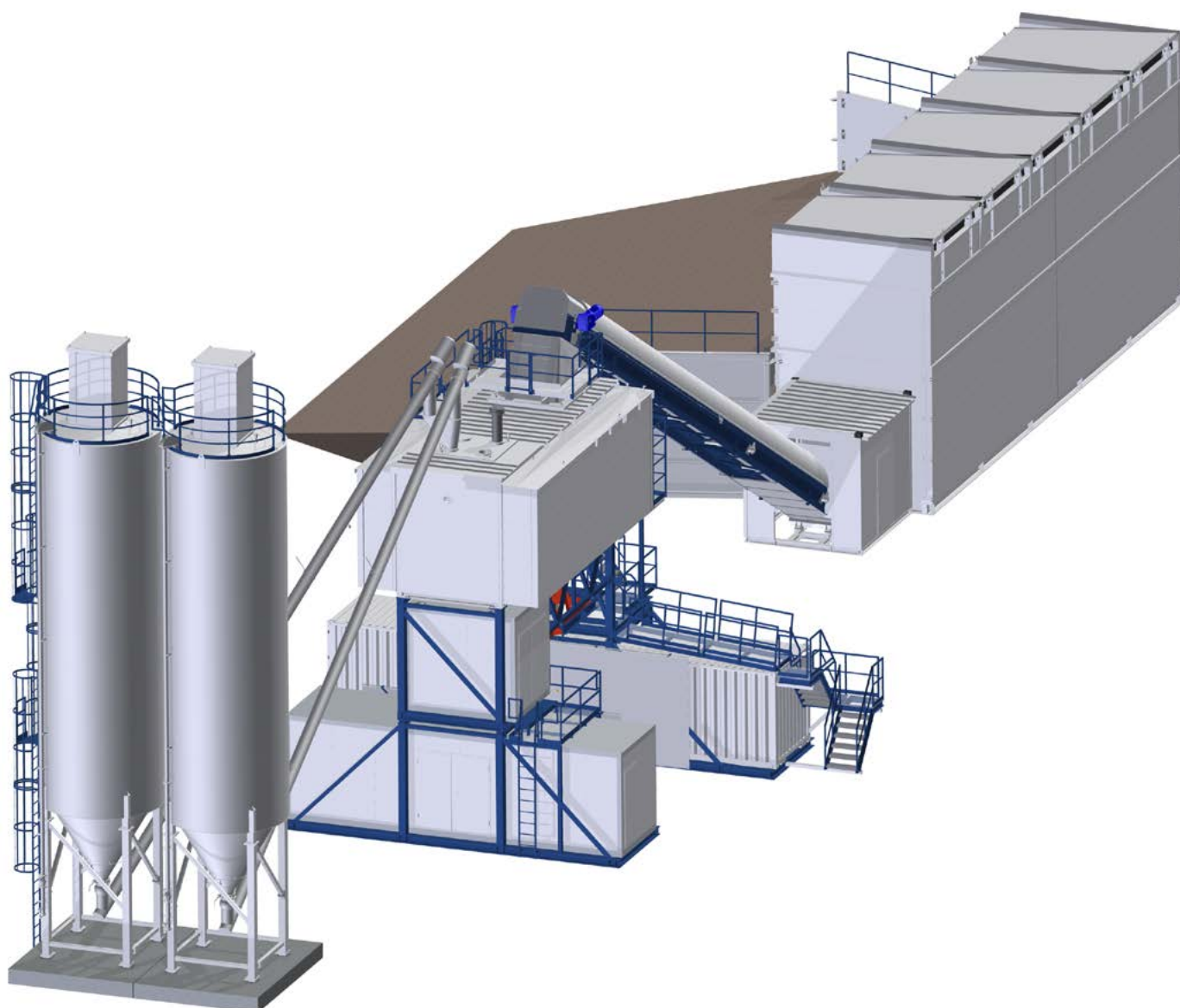
steel-kamet



KAMET[®] EXPRESS

SERIES 80/100 m³/h

Betongstation för åretruntbruk som kan flyttas snabbt, enkelt och kostnadseffektivt



SNABBT FLYTTBAR, DRIFTSÄKER ÅRET RUNT

Den modulära betongfabriken Kamet Express är utvecklad för varierande projekt. Den kan flyttas snabbt och är driftsäker året runt, i alla förhållanden.

Högklassiga komponenter och tekniska lösningar säkerställer en långsiktig investering och enkelt underhåll.

Stor flexibilitet, som ger möjlighet att tillgodose de specifika behoven inom olika projekt.


De modulära strukturerna möjliggör snabb rivning, flytt och uppbyggnad på olika arbetsplatser, även för mindre projekt.

Minimering av CO₂-utsläppen har beaktats i planeringen. Ingen fast grund, utnyttjande av spillvärme från vattenuppvärmningen för värmning av stenmaterial, vinterisolering och en låg kant för lastning av stenmaterial.

SOM STANDARD

- Turbo-värmeenergianläggning
- Behållare för kallt och varmt vatten
- Möjlighet att använda generator
- Laborarieutrymme
- Utrymme för tillsatser
- Behållare för stenmaterial och betong
- Kontrollrum

1



Betongstationens bas: Kombinerat kontrollrum, laboratorium och tillsatsbehållare samt värmeenergiehållare, trappa och el integrerade i konstruktionen. Räckena kan enkelt vändas till transportläge.

2




Elcentralen och mellankärlet för färdig betong är kopplade till mittblocket tillsammans med trappor och gångplattformar. Mellankärlet kan enkelt sänkas till grundställningen.

3

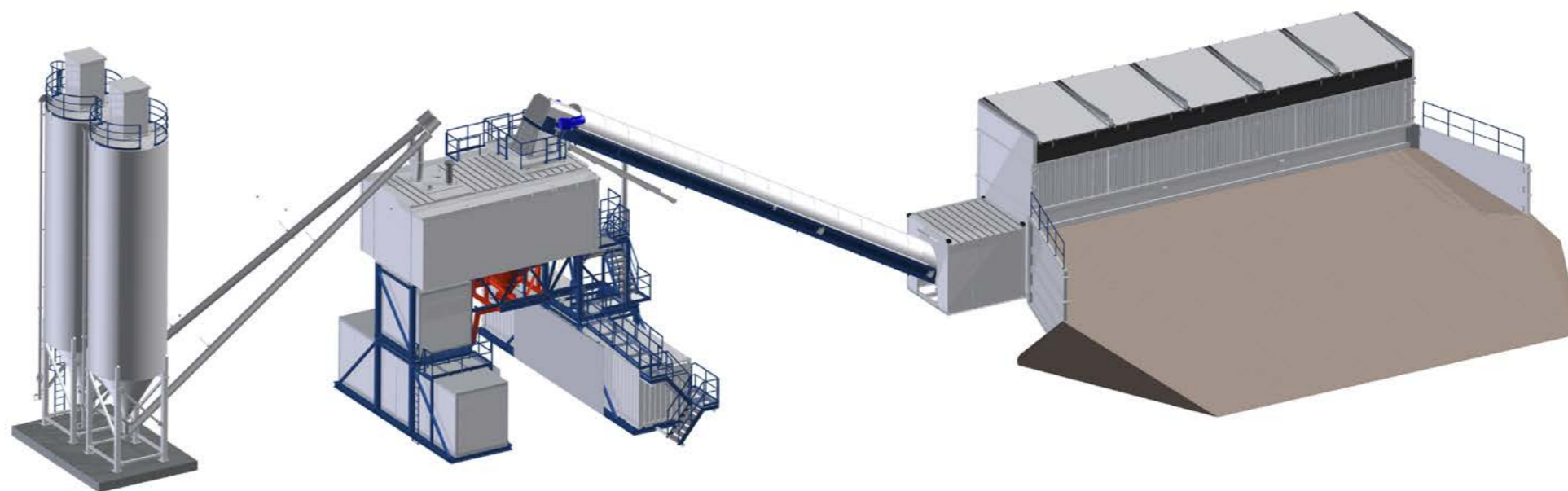


Blandaren/vägningsmodulen med gångplattformar monteras ovanpå mittblocket.

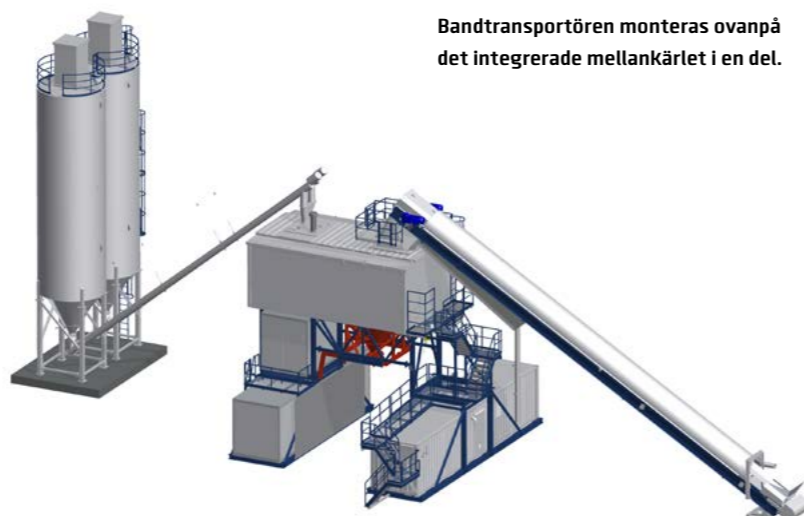
4



Blandaren/vägningsmodulen med gångplattformar monteras ovanpå mittblocket.




5



Bandtransportören monteras ovanpå det integrerade mellankärlet i en del.

6



Stensilons nedre och övre block, som är utrustade och håller för jordtrycket, placeras ovanpå varandra. Stensilon har en stålgrund som ingår i helheten. Alla ledningar för el, hydraulik och tryckluft mellan blocken kopplas ihop med snabbkopplingar.

KAMET[®] EXPRESS

SERIES 80/100 m³/h

Betongstation för åretruntbruk som kan flyttas snabbt, enkelt och kostnadseffektivt

