

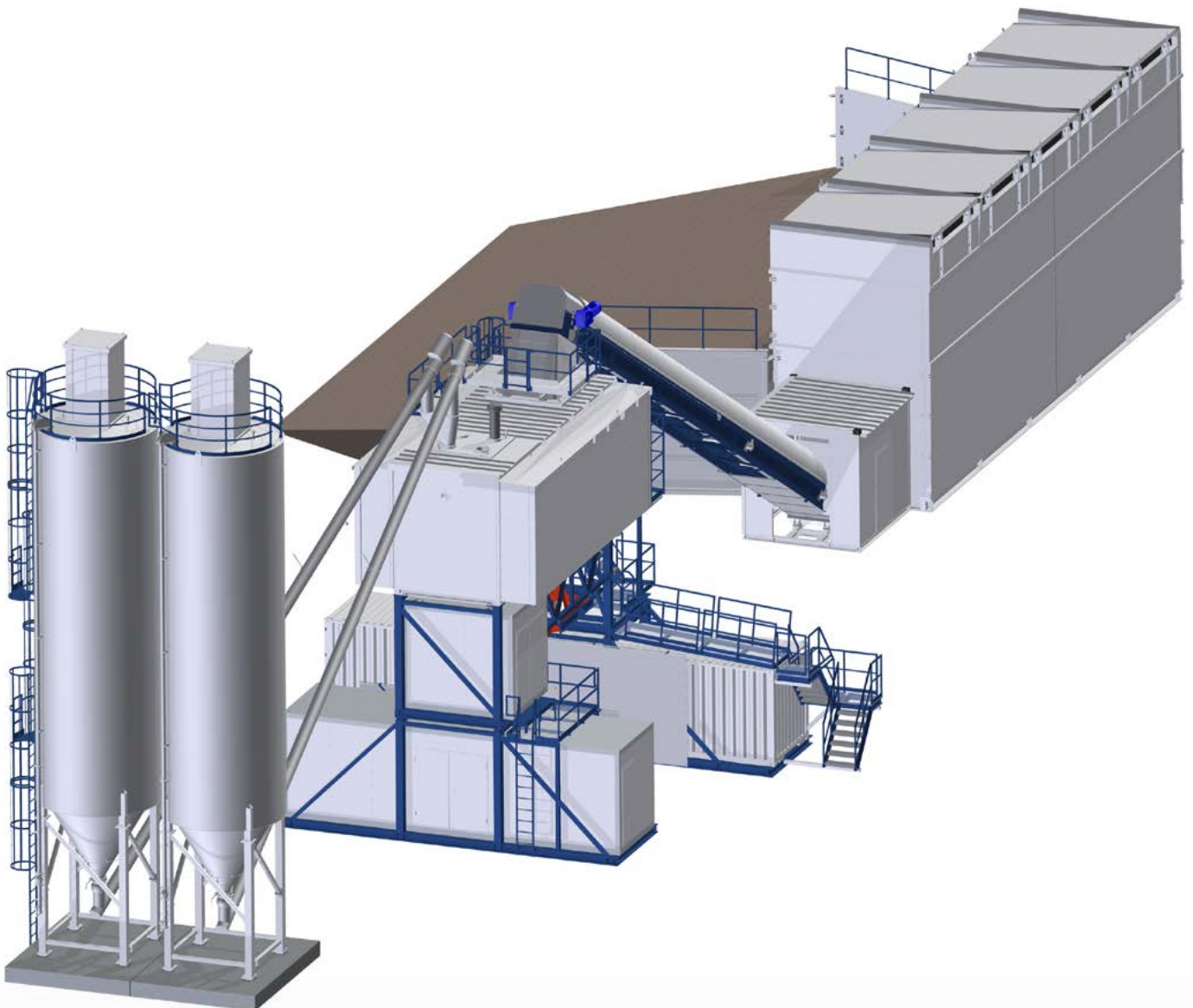
steel-kamet



# KAMET<sup>®</sup> EXPRESS

## SERIES 80/100 m<sup>3</sup>/h

Nopeasti, helposti ja kustannustehokkaasti siirrettävä  
betoniasema ympärivuotiseen käyttöön



# NOPEA SIIRRETTÄVÄ, TOIMINTA- VARMA YMPÄRI VUODEN

**Modulaarinen Kamet® EXPRESS -betonitehdas** on kehitetty vaihtelevien projektitoimitusten tarpeisiin. Se on nopeasti siirrettävä ja ympärivuotisesti toimintavarma kaikissa olosuhteissa.

Laadukkaat komponentit ja tekniset ratkaisut varmistavat investoinnin pitkäikäisyyden ja vaivattomat huollot.

Hyvä muunneltavuus tarjoaa mahdollisuuden vastata erilaisten hankkeiden vaatimuksiin projektikohtaisesti.

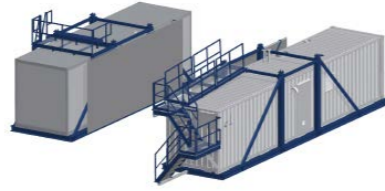
Modulaariset rakenteet mahdollistavat nopean purku, siirto ja uudelleenasetuksen pienempienkin projektien tarpeisiin eri työmaille.

Suunnittelussa on huomioitu CO<sub>2</sub>-päästöjen minimointi. Ei kiinteitä perustuksia, vedenlämmityksen hukkalämmön käyttö kiviaineksen lämmitykseen, talvieristys ja matala kiviaineksen lastauspenkka.

## VAKIONA

- Turbo, lämpöenerjalaitos
- Kylmä- ja kuumavesisäiliö
- Generaattorin käyttömahdollisuus
- Laboratoriotila
- Lisäainetila
- Väliastia kiviainekselle ja betonille
- Ohjaamo

1




Betoniaseman perusta: yhdistetty ohjaamo, laboratorio ja lisäainekontti sekä lämpöenergiakontti, portaat ja sähköt yhdistettynä rakenteeseen. Kaiteet helposti käännettävissä kuljetusasentoon.

2



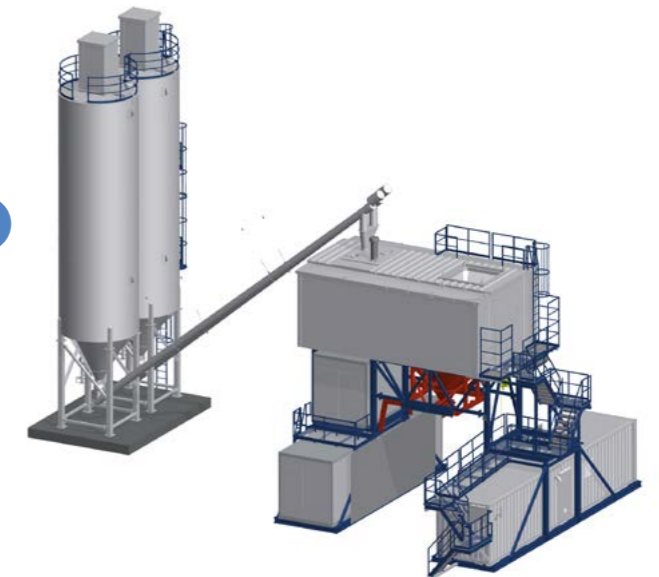
Sähkökeskus ja väliastia valmisbetonille on liitetty välilohkoon yhdessä portaiden ja tasojen kanssa. Väliastia on helposti laskettavissa pesuasentoon.

3




Sekoitin/punnitusmoduuli kulkutasoineen asennetaan välilohkon päälle.

4

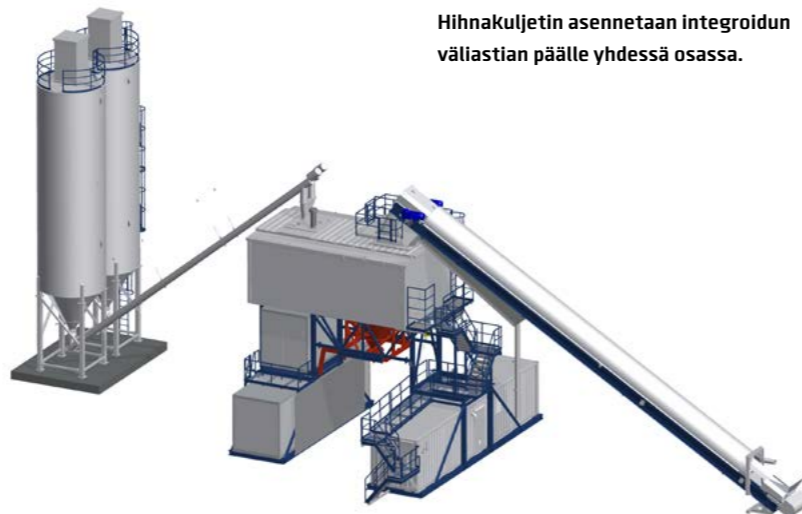


Sementtisiilot kiinnitetään siirrettävään betonielementti- tai teräspäähän. Sementtiruuvit tuetaan kattoon säädettävällä pikakiinnityksellä. Laajentamismahdollisuus jopa kuudelle silolle.

PURKUG  
PYSTYTYS  
24  
TUNTIA

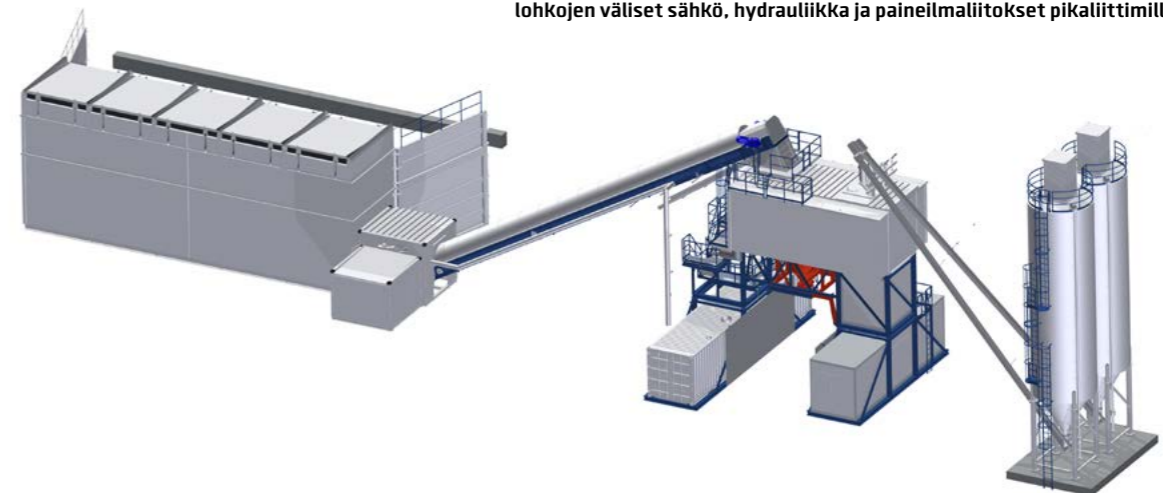


5



Hihnakuljetin asennetaan integroidun väliastian päälle yhdessä osassa.

6



Kivisiilon varustellut ja maanpainetta kestävät ala- ja ylälohkot asennetaan päällekkäin. Kivisiilossa on kokonaisuuteen kuuluvat teräspäähän. Kaikki lohkojen väliset sähkö, hydraulikka ja paineilmoitukset pikaliittimillä.

# KAMET® EXPRESS

## SERIES 80/100 m<sup>3</sup>/h

Nopeasti, helposti ja kustannustehokkaasti siirrettävä betoniasema

